

# ESCABIOSIS

Infografía elaborada por el Grupo de Trabajo de Dermatología de SEFAC

Promueve:

**SEFAC**

Sociedad Española de Farmacia  
Clínica, Familiar y Comunitaria

Colabora:



## Localización de lesiones

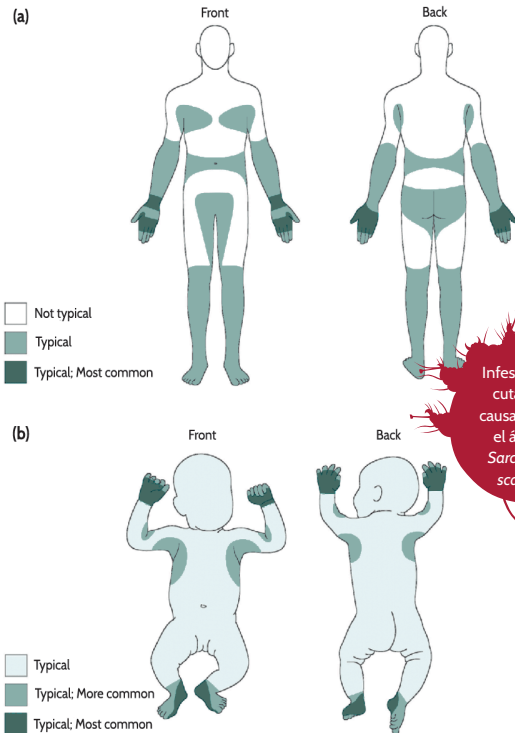


Figura 1. Distribución típica de las lesiones de la escabiosis.  
(a) Niños mayores de 2 años y adultos. (b) Niños menores de 2 años.  
Fuente: Engelman D, Yoshizumi J, Hay RJ, Osti M, Micali G, Norton S, et al. The 2020 International Alliance for the Control of Scabies Consensus Criteria for the Diagnosis of Scabies. Br J Dermatol. 2020; 183(5):808-2014.

## Criterios de derivación

- Embarazo / Lactancia / Menor 18 años.
- Paciente sin diagnóstico médico.
- Sospecha de sobreinfección bacteriana.
- Prurito 2-3 semanas después del tratamiento.
- ¿Reaparición de lesiones tras 1 semana del cese de tratamiento? (6 semanas con Ivermectina oral).
- Incumplimiento o aplicación incorrecta de los tratamientos.

## Manifestaciones clínicas

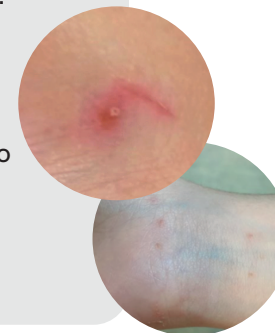
**Síntoma principal:** prurito intenso de predominio nocturno.

**Lesiones primarias:** erupciones de 5-10 mm de longitud que terminan en una pápula.

Surcos acarinos

**Lesiones secundarias:** se originan por sensibilización, escoriaciones por rascado y/o infecciones.

Pápulas, lesiones rojizas o marrones de hasta 1 cm de diámetro



## Tratamiento de prescripción

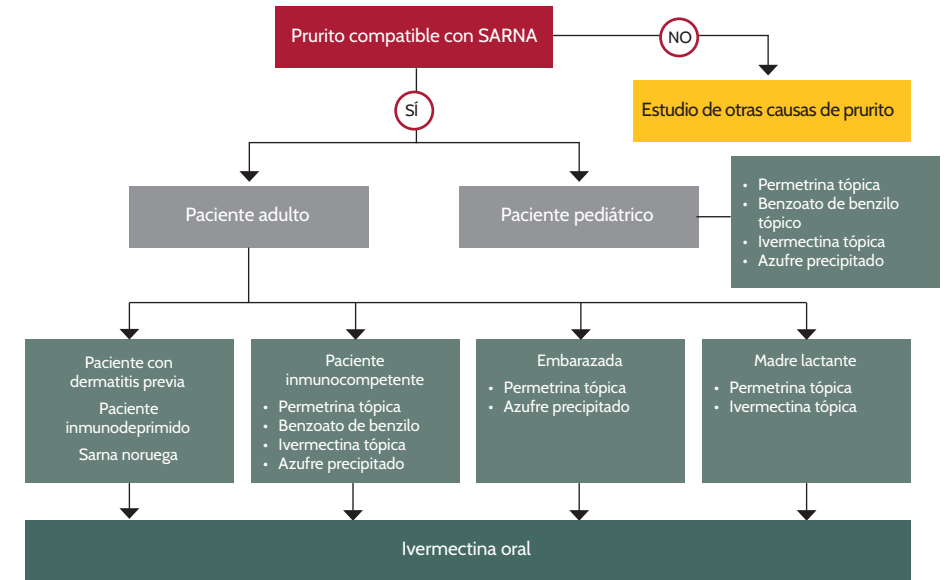


Figura 2. Adaptado de algoritmo de tratamiento de prescripción médica. Fuente: Aganzo López FJ, Allué Blasco JL, Arbués Espinosa P, González Borrego A, Orries Mestres L, Vela Florensa F. Escabiosis: guía de consenso. Madrid: SEFAC; 2023.

Imágenes 1 y 2. Lesiones primarias. Fuente: Aganzo López FJ, Allué Blasco JL, Arbués Espinosa P, González Borrego A, Orries Mestres L, Vela Florensa F. Escabiosis: guía de consenso. Madrid: SEFAC; 2023.

Citar como: González Borrego A, Gutiérrez Muñoz L. Escabiosis [Infografía]. Madrid: Sociedad Española de Farmacia Clínica, Familiar y Comunitaria (SEFAC);2023. Doi:10.33620/FC.2173-9218.(2023).IFG.052  
Bibliografía: Aganzo López FJ, Allué Blasco JL, Arbués Espinosa P, González Borrego A, Orries Mestres L, Vela Florensa F. Escabiosis: guía de consenso. Madrid: SEFAC; 2023.